

PORTAILS & CLÔTURES

PROFIL SYSTEMES
Aluminium Design



Pour La Terre



Pour Longtemps

SHAR-PEI



Bleu de Provence, Vert Olive, Rouge œ Mars... Cintré vers le haut ou vers le bas, en forme de chapeau de gendarme, plein, ajouré ou mixte... de type contemporain ou ferronnerie, les portails aluminium de la gamme SHAR-PEI donneront un véritable style à l'entrée de votre maison.

Pour une ouverture à distance, tous les portails de la gamme SHAR-PEI, battants ou coulissants, sont conçus pour recevoir un système de motorisation (cf p 6 et 8).

Variété des formes, élégance des styles, choix des couleurs et pérennité de l'aluminium : bien des atouts pour cette gamme !



GAMME



BATTANTE





Le design
jusque sur les bouchons des montants et la poignée Alu, laqués à la couleur du portail. Les détails de finition de la gamme SHAR-PEI sont toujours soignés.



Solidité, élégance
et intimité préservée avec ce modèle à remplissage plein.

Portail plein

N°008
NUÛCH
"Nuit"



N°009
TAMARIS
"Tamaris"



N°010
SORGA
"Cours d'eau"



N°011
NOGUIÈR
"Noyer"



N°012
AMORIÈR
"Murier"



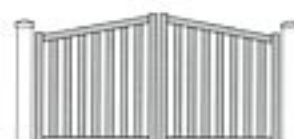
N°013
ÈDRA
"Lierre"



N°014
BASÈLI
"Basilic"

Portail à barreaudage

N°001
ABELHA
"Abelle"



N°002
AGRUNÈLA
"Prunelle"



N°003
ARCOLAN
"Arc en ciel"



N°004
SOLEHL
"Soleil"



N°005
CARTAGÈNA
"Cartagène"



N°006
GARROLHA
"Arbuste de garrigue"



N°007
MILGRANA
"Grenade"

GAMME



BATTANTE

Portail plein avec traverse
à 40% de la hauteur

N°022
MENUGUETTA
"Origano"



N°023
OMBRA
"Ombre"



N°024
SAFRAN
"safran"



N°025
PRAT
"Pré"



N°026
ORIÈRA
"Lisière"



N°027
AIGANHA
"Rosée"



N°028
MIMÒSA
"Mimosas"

Portail mixte avec traverse
à 40% de la hauteur

N°015
BUSCAHLA
"Brindille"



N°016
AGALENCIÈR
"Eglantier"



N°017
CANA
"Roseau"



N°018
GARRIGA
"Garrigue"



N°019
MUSCAT
"Muscat"



N°020
PEBRINA
"Piment"



N°021
ABRIVADO
"Lâché de taureaux en ville"



Portail, portillon, clôture :
Jouez les coordonnés !



La fabrication sur mesure
permet d'adapter parfaitement
le portail à la clôture existant
dans les cas de rénovation

GAMME



BATTANTE

Le libre choix de la forme de la traverse
et de son positionnement permet de fabriquer des portails
quasiment uniques.



Le renfort pour
la fixation de l'automatisme
est complètement invisible
car positionné dans la traverse
basse ou intermédiaire.



Muni d'un système d'ouverture automatique
ou à ouverture manuelle, votre portail clôturera harmonieusement votre propriété

*Portail mixte avec traverse
à 50% de la hauteur*



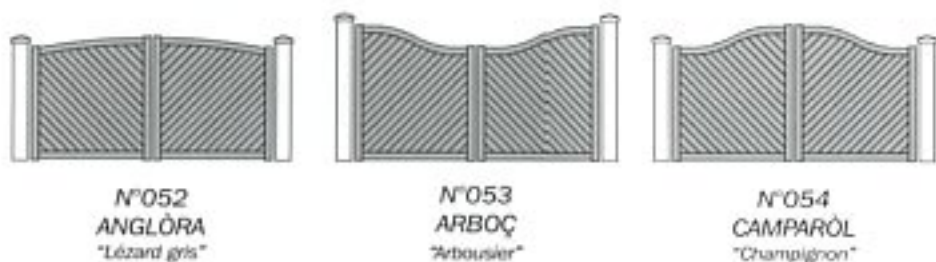


*Portail plein avec traverse
à 50% de la hauteur*



GAMME



*Portail plein
avec lames inclinées*



*Portail mixte avec traverse
à 40% de la hauteur et lames inclinées*



Motorisation intégrée :
une solution technique à la fois esthétique et fonctionnelle !
 Proposée en option sur les portails battants Shar-Pei, elle présente bien des avantages :



- motorisation invisible directement intégrée dans le montant du portail,
- système électromagnétique de verrouillage central au sol (déverrouillable par clef, de l'intérieur ou de l'extérieur, en cas de panne de courant)
- Système de régulateur de pente intégré (jusqu'à 10% de pente)
- Possibilité d'ouverture du portail à 180°, vers l'intérieur ou l'extérieur (selon les configurations)

Les pièces visibles de la motorisation sont laquables à la teinte du portail



Jusqu'à 5 mètres d'ouverture
 pour le portail battant qui s'adapte ainsi à toutes les configurations.

GAMME



BATTANTE



Vert Anglais en chapeau de gendarme, ce portail s'harmonise très bien avec la vigne vierge recouvrant le mur et l'ancienne porte en bois.




Droit, incliné, plein ou ajouré,
 laissez libre cours à votre imagination.



Portail mixte avec traverse
à 50% de la hauteur

N°062
GRELH
"Grillon"



N°063
LAMBRUSCA
"Vigne sauvage"



N°064
OLIVA
"Olive"



N°065
CAPITÈLA
"Abric de pierres sèches"



N°083
CLOSCA
"Coquille"

Portail mixte avec traverse
à 60% de la hauteur et lames inclinées

N°075
PERSEGUIÈR
"Pécher"



N°081
PASTRE
"Pâtre"



N°066
SEBISSA
"Hale"



N°067
BÈBA
"Ver à soie"



N°068
SÁLVIA
"Sauge"




N°069
FIGA
"Figue"

GAMME




BATTANTE

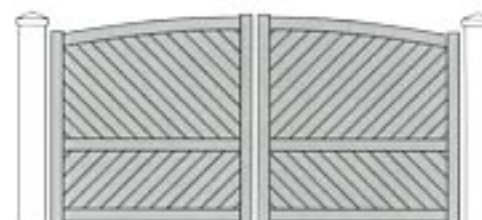
Portail plein avec traverse
et lames inclinées



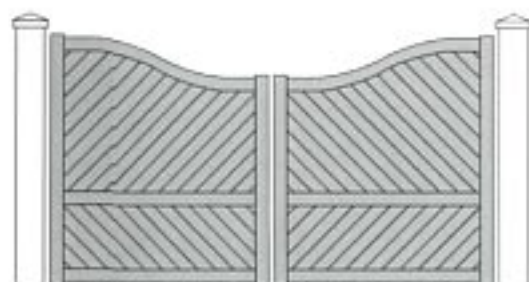
N°070
CIGALA
"Cigale"



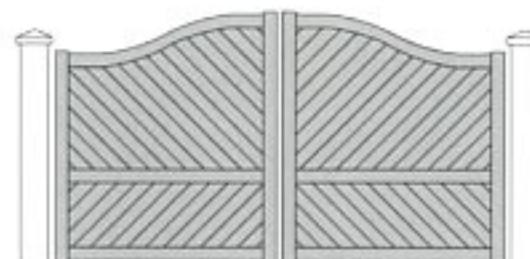
N°071
BANDIDO
"Retour des taureaux aux marais"



N°072
CARDABÈLA
"Chardón"



N°073
MASUC
"Abri de berger"



N°074
PLATANA
"Platane"



Réalisation personnalisée
(gamme de profils Shar-Pei)



Réalisation personnalisée
(gamme de profils Shar-Pei)

*Le portail coulissant permettra une grande ouverture.
Le rail au sol a une faible hauteur.
Ouverture en cintré : maximum 5 mètres.*



*Jusqu'à 5,5 mètres d'ouverture
en version droite, le coulissant
est le champion dans cette catégorie.*

GAMME



COULISSANTE

*L'automatisme au sol
allié à un guidage performant en partie haute
permet une utilisation optimale du portail coulissant.*



*Portail coulissant
et portillon battant
utilisent des profils de
même section et
s'harmonisent
parfaitement.*



Réalisation personnalisée
(gamme de profils Shar-Pei)



Portail à barreaudage, plein,
mixte, avec traverse



N°046
CADE
"Grand genévrier"

N°042
ARLATENA
"Arlésienne"

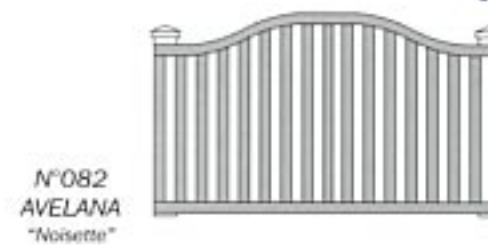
N°047
RIGALA
"Thyn"



N°043
OLIU
"Olivier"

N°044
SADRÈIA
"Sariette"

Portail à barreaudage, plein,
mixte, avec traverse



N°076
ALENCADA
"Sardine"

N°045
LAURÈL
"Laurier"



N°077
MUGAN
"Ciste"


N°078
OLIÈR
"Potier"

GAMME



COULISSANTE


Portail à barreaudage, plein,
mixte, avec traverse



N°085*
PRIMA
"Printemps"



N°086
MELETA
"Petit poisson"



N°087
SOMI
"Songe"

* Sur portail coulissant : montant vertical intermédiaire systématique à partir de 4 mètres de large.